




111 年縣市學生學習能力檢測

『線上問卷填答流程說明』

111 年縣市學生學習能力檢測—個人學習特質問卷

問卷目的：藉由個人學習特質問卷了解影響學生學習關鍵因素。

問卷系統開放填答日期：111 年 8 月 30 日至 9 月 30 日止，請各校於系統開放期間自行安排並協助學生完成電腦線上作答。

問卷網址：<https://saaassessment.ntcu.edu.tw/>，網頁請以  **【Chrome】** 瀏覽器開啟，並確認螢幕縮放比例為 100%。

各校參與施測年級 請依各縣市教育局(處)公告為準	問卷題數	填答時間	填答方式
三年級	41 題	40 分鐘	電腦線上作答
四年級	48 題		
五年級	52 題		
六年級	57 題		
七年級	57 題		
八年級	57 題		

注意事項

☆學生名單確認：各校校管人員請以「校管理者」帳號登入並點選**【綜合專區】**→**【匯出本校帳號】**進行學生基本資料維護，
請確認貴校受測學生名單是否正確，如有缺漏或須刪除名單請 e-mail 至學力檢測信箱進行修正
(esstassessment2019@gmail.com)。


☆「校管理者」登入密碼：

1. 參與 111 年縣市學生學習能力檢測學校於 4 月 28 日起，將依照教育局(處)所提供的學校管理者信箱名冊，

寄發今年度網站登入密碼至各校管理者信箱，請以「縣市學力檢測系統密碼通知信」中的密碼登入。

2. 為維護學校及學生個人資料安全，校管理者取得密碼通知信後首次登入時，系統將強制要求更改密碼，

請依系統提示更改密碼即可。

3. 學校管理者若忘記登入密碼，請點選 ，系統會立即發送新密碼至信箱，操作流程請參照第 4 頁。

4. 於忘記密碼功能中，若您的 E-mail 比對失敗，請透過貴縣市教育局(處)向本中心提出變更信箱申請，

或請貴校直接來函變更信箱，以確保貴校資料安全。

☆取得學生登入密碼：校管理者登入並點選【綜合專區】→【匯出本校帳號】，完成下載貴校學生登入密碼。

☆問卷作答過程中，學生如遇到網路斷線或臨時狀況須暫停作答，再次登入後將從尚未完成作答之頁面繼續作答。

☆每位學生僅能填答一次問卷，點選【作答結束】後將無法重複施測。

111 年縣市學生學習能力檢測『線上問卷填答流程說明』

目錄

一、校管理者—登入、更新密碼.....	1
二、校管理者—忘記密碼.....	4
三、校管理者—取得學生登入密碼、學生問卷基本資料維護、填答狀況確認 ...	5
四、學生—問卷系統登入流程	7

一、校管理者—登入、更新密碼

★校管理者登入時請依序選擇您的【縣市】、【身分】、【區域】、【學校】，並輸入您的登入密碼。

評量架構 試題公告 | 縣市學生學習能力檢測 | 登入

登入

縣市 臺中市 身分 校管理者

區域 請選擇 學校

密碼

忘記密碼 登入

國立臺中教育大學 | 測驗統計與遠程學習研究中心 | 電話：04-2218-3522；04-2218-1024
地址：403臺中市西區民生路140號 教職樓 5F | 信箱:esstassessment2019@gmail.com

★首次登入時，請依系統提示更改密碼。

評量架構 | 試題公告 | 縣市學生學習能力檢測 | 用戶

最新消息

- 最新** 本中心配合國立... 如有相關問題請以 EMAIL 聯繫，於...
- 一般** 本中心配合國立... 林假日，如有相關問題請以 EMAIL 聯繫... (12.22)
- 一般** 110年度縣市學... 向度調整，將更新評量架構及向度... (110.12.15)
- 一般** 110年成績查詢操作手冊下載。(110.11.24)

請先更改密碼，才能使用更多功能。

[前往更改密碼](#)

國立臺北教育大學 | 測驗設計與評估學習研究中心 | 電話：04-2218-3522；04-2218-1024
地址：401 臺中市西區民生路140號 附寄信箱 | 信箱: esstestassessment2019@gmail.com

★ 依欄位輸入您的新密碼。

★ 完成設定後，請以新密碼重新登入，即可開始使用系統完整功能。

★ 登入後若須變更密碼、E-mail，請點選右上角圖像→【更改密碼】，就能重新設定登入密碼及 E-mail。

評量架構 | 試題公告 | **縣市學生學習能力檢測** | 成績專區 | 綜合專區 | 登出 | 更改密碼

更改密碼

姓名：

更新密碼：

確認密碼：

Email：

國立臺中教育大學 | 測驗統計與適性學習研究中心 | 電話：04-2218-3522；04-2218-1024
地址：403臺中市西區民生路140號 教務樓 5F | 信箱:esstassessment2019@gmail.com


<https://saassessment.ntcu.edu.tw/changepass#>

二、校管理者—忘記密碼

★校管理者如忘記密碼，請先依序選擇【縣市】、【身分】、【區域】、【學校】，並按下 **忘記密碼**。

填寫您於系統登記的 E-mail，系統比對正確後將立即發送新密碼至您的信箱，建議登入後再次修改密碼。

★於忘記密碼功能中，若您的 E-mail 比對失敗，請透過貴縣市教育局(處)向本中心提出變更信箱申請，或請貴校直接來函變更信箱，以確保貴校資料安全。



評量架構 試題公告 | 縣市學生學習能力檢測 | 登入

忘記密碼

為確認您的身份，請填寫您於系統登記的Email帳號。確認無誤後，系統將會把登入密碼寄至您的信箱。

Email:

送出

國立臺中教育大學 | 測驗統計與適性學習研究中心 | 電話：04-2218-3522；04-2218-1024
地址：403臺中市西區民生路140號 教育樓 5F | 信箱:esstassessment2019@gmail.com

三、校管理者—取得學生登入密碼、學生問卷基本資料維護、填答狀況確認

★校管理者登入並點選【綜合專區】→【匯出本校帳號】。

★校管理者於學生線上施測前，請務必確認貴校學生資料（姓名、年級、班級、座號）是否正確。

★如有缺漏或須刪除學生名單，請 e-mail 至學力檢測信箱進行修正(esstassessment2019@gmail.com)。

評量架構 | 試題公告 | 縣市學生學習能力檢測 | 成績專區 | 綜合專區

匯出本校帳號
缺考名單下載

最新消息

近期接獲部分家長或團體欲報名參與本中心所承辦之縣市學生學習能力檢測，
最新 本檢測目的為提供縣市進行學生學習能力評量與分析，故目前不開放個人或團體報名，敬請見諒。(111.6.15)

111 年度縣市學生學習能力檢測學科紙筆測驗因受疫情影響，決議延期辦理，
一般 施測日期調整如下：學科紙筆測驗擬於9月進行施測，學生個人學習特質問卷
線上填答開放時段則調整為：(一) 5月5日至6月30日；(二) 8月30日至9月
30日止。(111.5.23)

一般 111 年問卷線上填答流程說明手冊下載。(111.4.25)

國立臺中教育大學 | 測驗統計與運性學智識研究中心 | 電話：04-2218-3522、04-2218-1024
地址：401臺中市西區民生路140號 教育樓 5F | 信箱:esstassessment2019@gmail.com

★匯出之帳號資料格式如下，

由於新學期有分班的狀況，

將以學年度區分學生帳號，

請老師確認學生資料

(姓名、年級、班級、座號)

是否正確，並協助學生以

個人帳號對應之密碼登入。

學年度	學校代碼	學校名稱	姓名	年級	班級	座號	密碼	問卷狀態
110		國小		5	501	1		未完成
110		國小		5	501	2		未完成
110		國小		5	501	3		完成
110		國小		5	501	5		完成
110		國小		5	501	6		完成
110		國小		5	501	7		完成
110		國小		5	501	8		未完成
110		國小		5	501	9		未完成
110		國小		5	501	10		未完成
110		國小		5	501	11		未完成
110		國小		5	501	12		未完成
110		國小		5	501	13		未完成
110		國小		5	501	14		未完成
110		國小		5	501	15		未完成
110		國小		5	501	16		未完成
110		國小		5	501	17		未完成
110		國小		5	501	18		未完成
111		國小		5	501	1		未完成
111		國小		5	501	2		未完成
111		國小		5	501	3		未完成
111		國小		5	501	4		未完成
111		國小		5	501	5		未完成
111		國小		5	501	6		未完成
111		國小		5	501	7		未完成
111		國小		5	501	8		未完成
111		國小		5	501	9		未完成
111		國小		5	501	10		未完成
111		國小		5	501	11		未完成
111		國小		5	501	12		未完成
111		國小		5	501	13		未完成

可確認學生問卷是否已完成

原 110 學年 4 年級學生，開學後升上 5 年級分班，縣市提供轉換名冊後請學生選用 111 學年登入

四、學生一問卷系統登入流程

★請學生點選網頁上方【登入】於登入視窗依序選取「縣市」、「身分（學生）」、「學年」、「區域」、「學校」、「年級」、「班級」、「座號」及輸入「密碼」後，點選下方【登入】鍵。

The screenshot shows the login page for the '縣市學生學習能力檢測' (County/City Student Learning Ability Assessment) system. The header contains links for '評量架構', '試題公告', and '登入'. The main form is titled '登入' and includes the following fields:

- 縣市 (County/City): A dropdown menu.
- 身分 (Identity): A dropdown menu with '學生' (Student) selected.
- 學年 (Grade): A dropdown menu with a list showing '110' and '111'.
- 區域 (Area): A dropdown menu with '請選擇' (Please select).
- 學校 (School): A dropdown menu.
- 年級 (Grade Level): A dropdown menu.
- 班級 (Class): A dropdown menu.
- 座號 (Seat Number): A dropdown menu.
- 密碼 (Password): A text input field.
- 登入 (Login): A blue button.

A red box highlights the '身分' dropdown menu, and another red box highlights the '學年' dropdown menu. A callout box points to the '學年' dropdown menu with the text: '請依照帳號資料 EXCEL 報表上的標示選擇 110 或 111 學年' (Please select 110 or 111 grade according to the EXCEL report on the account information).

★登入後，請於上方列表處點選【問卷系統】。

評量架構 | 試題公告 | **縣市學生學習能力檢測** | **問卷系統** | 登入

最新消息

近期接獲部分家長或團體欲報名參與本中心所承辦之縣市學生學習能力檢測，
最新 本檢測目的為提供縣市進行學生學習能力評量與分析，故目前不開放個人或團體報名，敬請見諒。(111.6.15)

一般 111 年度縣市學生學習能力檢測學科紙筆測驗因受疫情影響，決議延期辦理，施測日期調整如下：學科紙筆測驗擬於9月進行施測，學生個人學習特質問卷線上填答開放時段則調整為：(一) 5月5日至6月30日；(二) 8月30日至9月30日止。(111.5.23)

一般 111 年問卷線上填答流程說明手冊下載。(111.4.25)

國立臺中教育大學 | 測驗統計與通性學習研究中心 | 電話：04-2218-3522；04-2218-1024
地址：403 臺中市西區民生路140號3F | 信箱:esstassessment2019@gmail.com

★進入問卷系統頁面，請學生詳閱說明後點選【開始作答】鍵，開始施測。



The screenshot shows a web interface for a survey system. At the top, there is a navigation bar with the text "評量架構" (Assessment Structure), "試題公告" (Question Announcement), "縣市學生學習能力檢測" (County/City Student Learning Ability Assessment), and "問卷系統" (Survey System). A user profile icon is visible on the right. The main content area features two paragraphs of text in a traditional Chinese font, explaining that there are no right or wrong answers and that responses are confidential. A blue button labeled "開始作答" (Start Answering) is highlighted with a red oval. The interface is decorated with colorful autumn leaves and a cartoon boy on the left, and a cartoon dog on the right.

評量架構 | 試題公告 | 縣市學生學習能力檢測 | 問卷系統

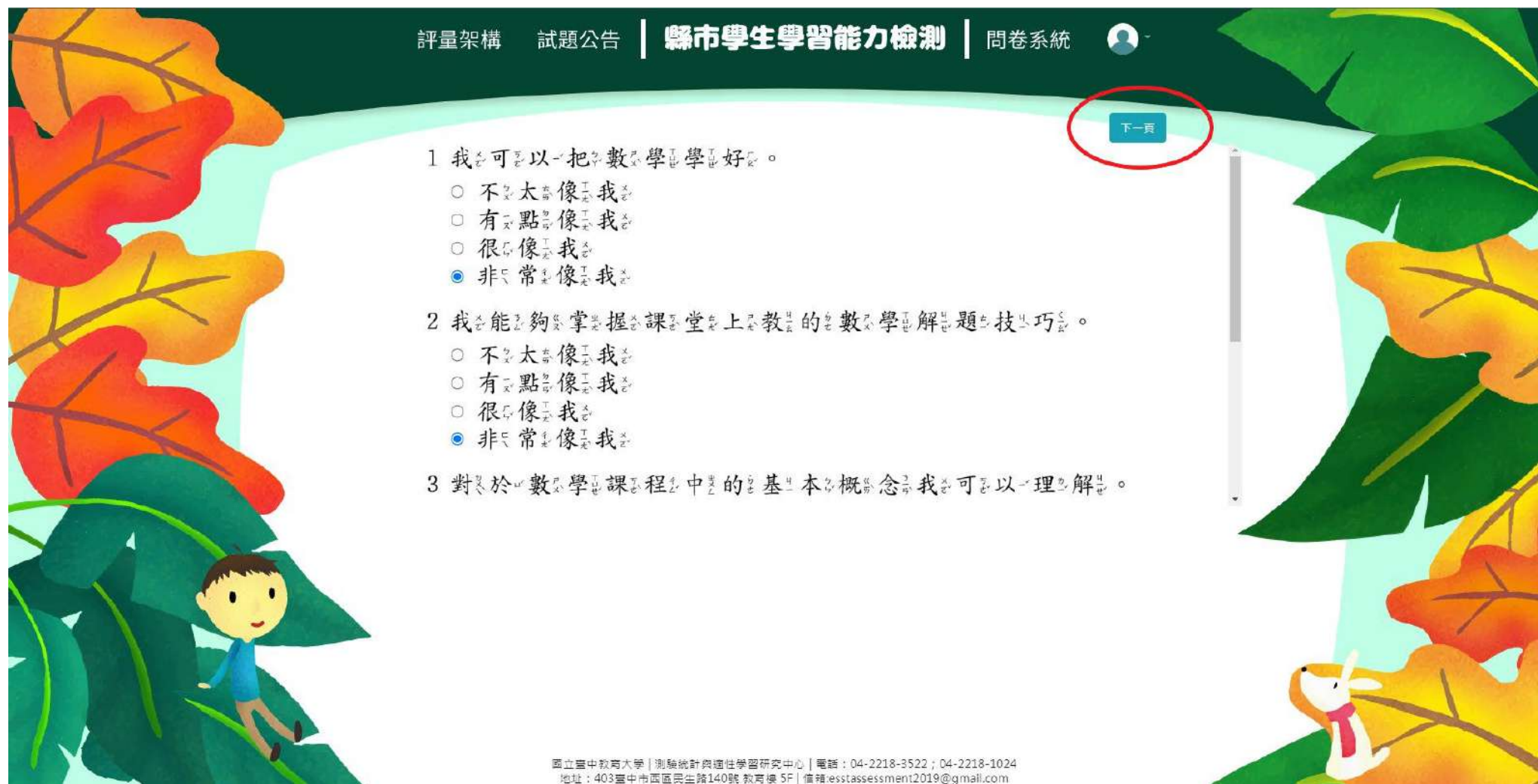
這份問卷的問題，沒有「正確」或「錯誤」答案，請勾選最適合您的狀況或想法的答案（將滑鼠移到○內點一下）。


您的個人答案不會被公開，您所有答案都會被保密。

開始作答

國立臺中教育大學 | 測驗統計與適性學習研究中心 | 電話：04-2218-3522；04-2218-1024
地址：403臺中市西區民生路140號 教育樓 5F | 信箱:esstassessment2019@gmail.com

★請於各題目下點選最符合個人狀況之選項，該頁題目全數作答完畢後，才能點選【**下一頁**】繼續作答。作答過程中，如遇到網路斷線或臨時狀況須暫停作答，學生再次登入後，將從未完成作答之頁面繼續作答。



評量架構 試題公告 | **縣市學生學習能力檢測** | 問卷系統 

下一頁

1 我可以一把數學學好。

- 不太像我
- 有點像我
- 很像我
- 非常像我

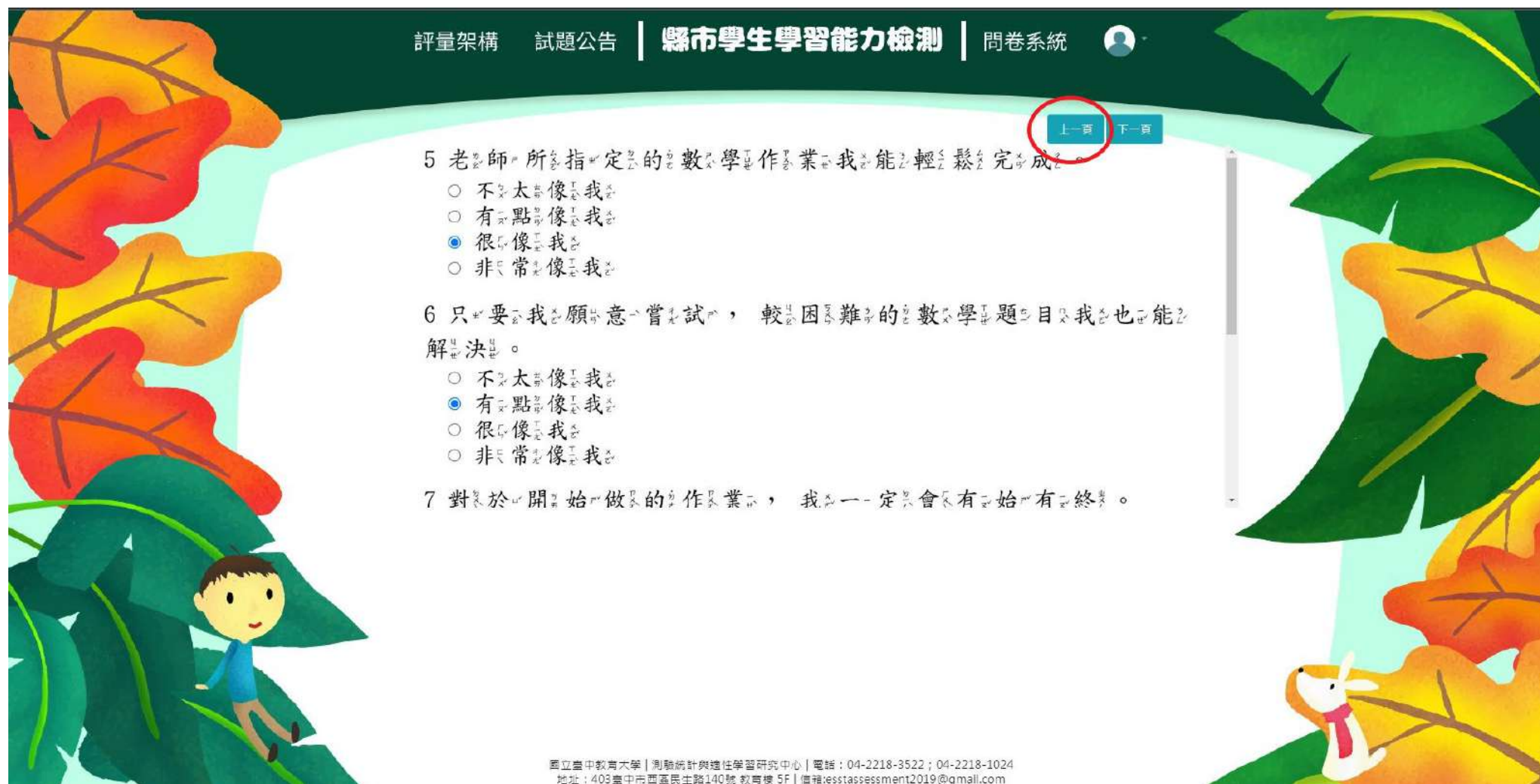
2 我能夠掌握課堂上教的數學解題技巧。

- 不太像我
- 有點像我
- 很像我
- 非常像我

3 對於數學課程中的基本概念我可以理解。

國立臺中教育大學 | 測驗統計與適性學習研究中心 | 電話：04-2218-3522；04-2218-1024
地址：403臺中市西區民生路140號 教育樓 5F | 信箱:esstassessment2019@gmail.com

★若需修改已填答過之選項，可點選【上一頁】返回欲修改處重新修改選答結果。



The screenshot shows a web interface with a dark green header. On the left, there are navigation links: '評量架構' (Assessment Structure), '試題公告' (Question Announcement), '縣市學生學習能力檢測' (County/City Student Learning Ability Assessment), and '問卷系統' (Questionnaire System). On the right, there is a user profile icon. Below the header, there are two buttons: '上一頁' (Previous Page) and '下一頁' (Next Page). The '上一頁' button is circled in red. The main content area contains three questions with radio button options. The background features a colorful illustration of autumn leaves, a boy, and a dog.

評量架構 | 試題公告 | 縣市學生學習能力檢測 | 問卷系統

上一頁 下一頁

5 老師所指定的數學作業，我能輕鬆完成。

- 不太像我
- 有點像我
- 很像我
- 非常像我

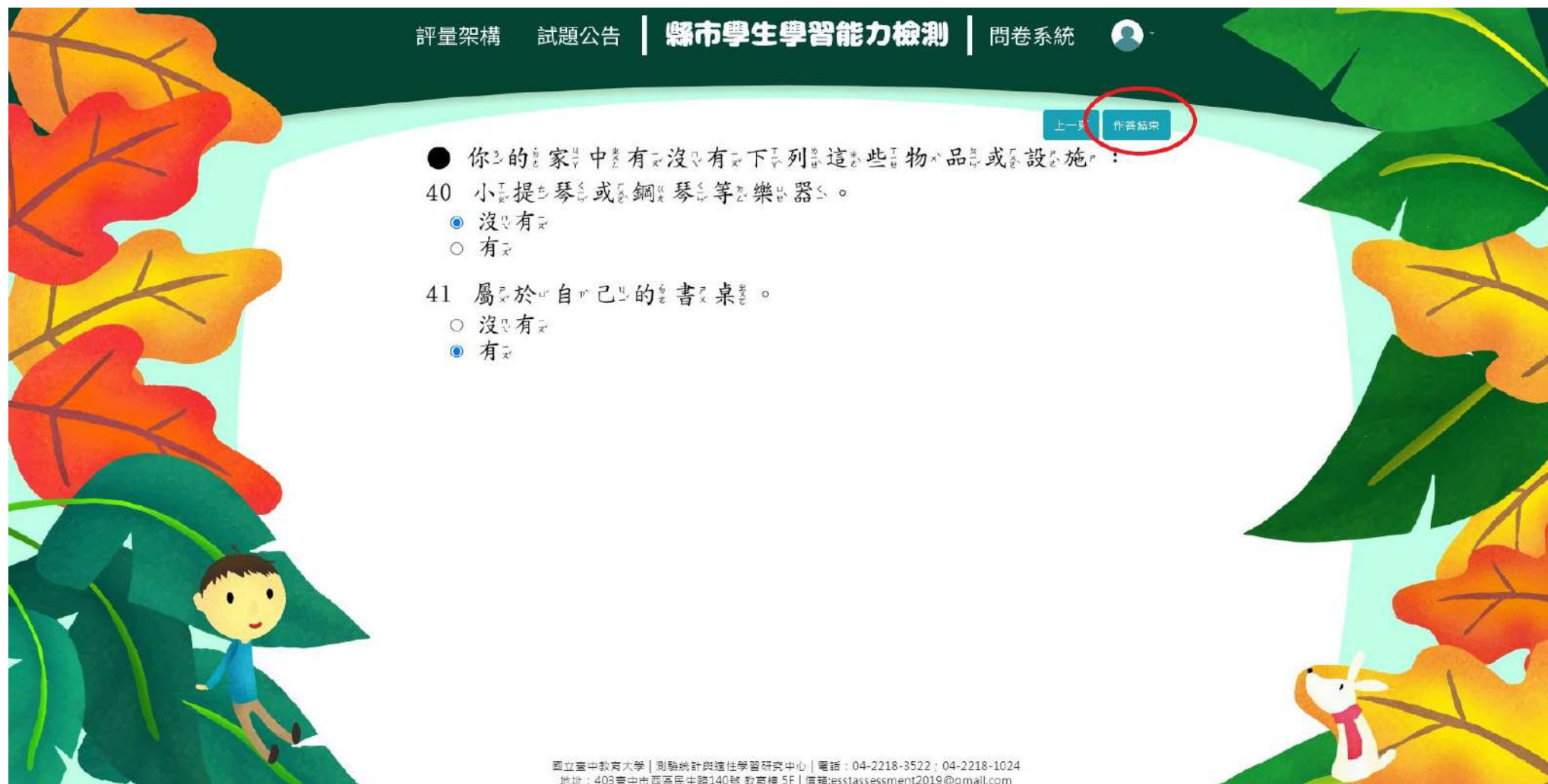
6 只要我願意嘗試，較困難的數學題目我也能解決。

- 不太像我
- 有點像我
- 很像我
- 非常像我

7 對於開始做的作業，我一定會有始有終。

國立臺中教育大學 | 測驗統計與適性學習研究中心 | 電話：04-2218-3522；04-2218-1024
地址：403臺中市西區民生路140號 教育樓 5F | 信箱:esstassessment2019@gmail.com

★作答完畢時，請點選【作答結束】即完成問卷。



The screenshot shows a web-based survey interface. At the top, there are navigation links: '評量架構' (Assessment Structure), '試題公告' (Question Announcement), '縣市學生學習能力檢測' (County/City Student Learning Ability Assessment), and '問卷系統' (Questionnaire System). A user profile icon is visible on the right. Below the navigation, there are two buttons: '上一頁' (Previous Page) and '作答結束' (End Answering), with the latter circled in red. The main content area contains a question in traditional Chinese:

● 你的家中有沒有下列這些物品或設施：

40 小提琴或鋼琴等樂器。

- 沒有
- 有

41 屬於自己的書桌。

- 沒有
- 有

At the bottom of the page, there is contact information for the National Central University (NCU) Assessment and Learning Research Center.

《範例圖片中試題僅供參考，各年級問卷題數請參閱本操作手冊第一頁。》

★每位學生僅能填答一次，點選【作答結束】後將無法重複施測。

The screenshot shows a web interface for the 'County/City Student Learning Ability Assessment' (縣市學生學習能力檢測). The top navigation bar includes '評量架構' (Assessment Framework), '試題公告' (Exam Announcement), '縣市學生學習能力檢測' (County/City Student Learning Ability Assessment), and '問卷系統' (Questionnaire System). A user profile icon is visible in the top right.

The main content area is titled '最新消息' (Latest News) and contains several news items:

- 最新** 111 年度縣市學生學習能力檢測將於 111 年 12 月 25 日(週五)開始施測。如有相關問題請洽本中心。 (110.12.25)
- 一般** 本中心配合國語文一、八年級學生學習能力檢測，將於 111 年 12 月 22 日(週二)開始施測。如有相關問題請以 EMAIL 聯繫本中心。 (110.12.22)
- 一般** 本中心配合國語文一、八年級學生學習能力檢測，將於 111 年 12 月 22 日(週二)開始施測。如有相關問題請以 EMAIL 聯繫本中心。 (110.12.22)
- 一般** 110 年度縣市學生學習能力檢測針對國語文一、八年級進行向度調整，將更新評量架構及向度答對率，於 110 年 12 月 17 日開放查詢及下載。 (110.12.15)

A white pop-up message box is centered on the screen, containing an orange exclamation mark icon, the text '您已作答完成' (You have finished answering), and an 'OK' button.

At the bottom of the page, there is contact information for the National Kaohsiung Normal University (國立高雄師範大學) and the National Kaohsiung Normal University Learning Ability Assessment Research Center (國立高雄師範大學學習能力測驗研究中心):

國立高雄師範大學 | 聯絡資訊: 高雄師範大學學習能力測驗研究中心 | 電話: 04-2218-3522, 04-2218-1024
地址: 403 高雄市苓雅區民生路 140 號 2 樓 5F | 信箱: esfaassessment2019@gmail.com